

Documento de trabajo Aula Virtual de FFyH - UNC

# Acciones para optimizar el funcionamiento de las Aulas Virtuales

Tips para docentes editores



Área

**Tecnología  
Educativa**

En este documento queremos acercarlos **simples acciones** que pueden desarrollar, a los fines de mantener actualizadas y fácilmente navegables sus aulas virtuales.



**Reorganizar la información, las actividades, los recursos y deshabilitar aquello que no se precisa** son las claves para un óptimo uso y apropiación de esta herramienta en línea.

# Acciones sobre el aula virtual





Si desean conservar los materiales, actividades e interacciones que se desarrollaron anteriormente en el aula, es necesario que realicen una **copia de seguridad** del mismo.



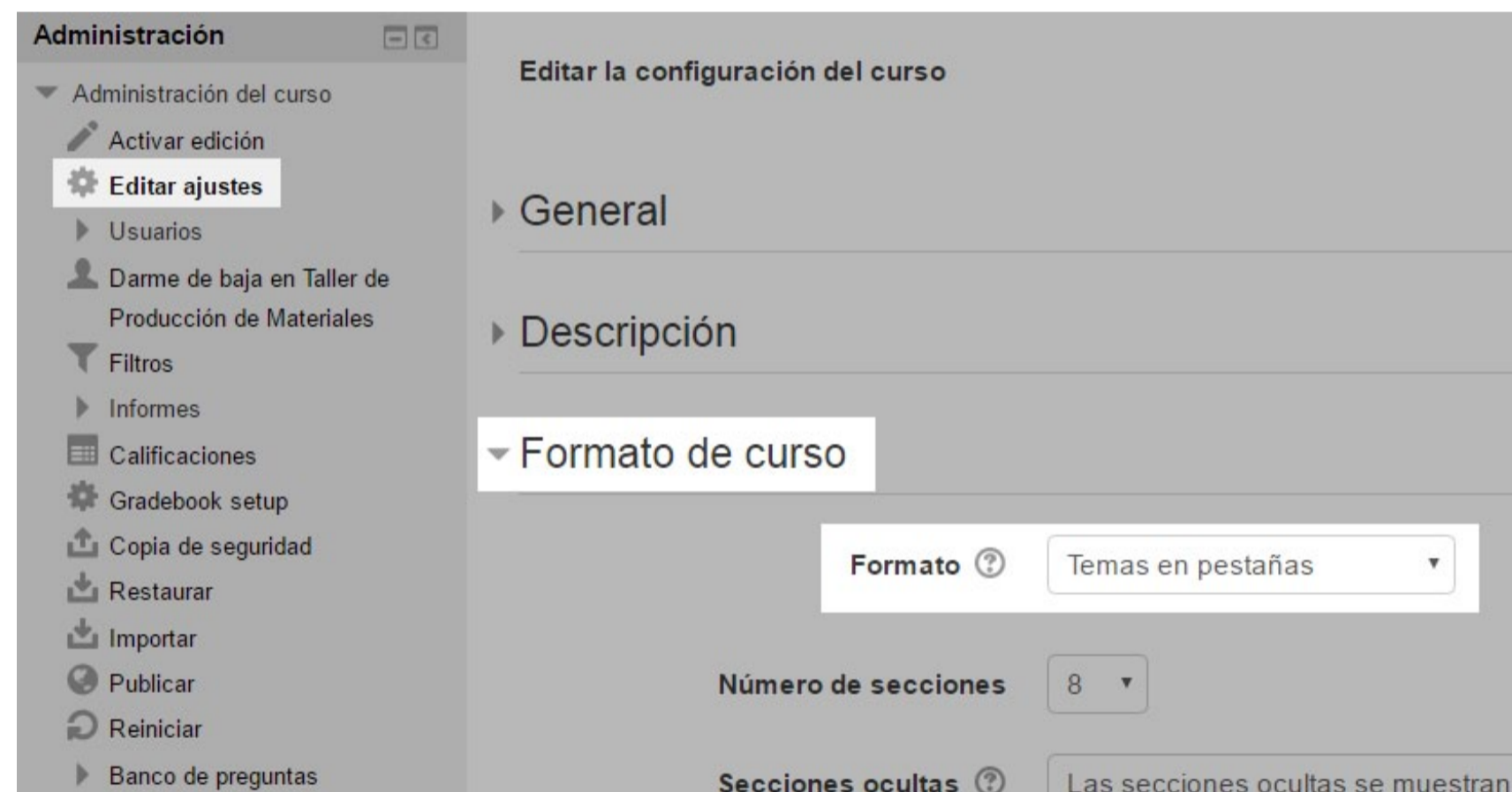
Para ello, deben clicar dentro de la columna Administración en la opción Copia de Seguridad y seguir los pasos que el sistema les brinda.



Recuerden **Guardar** esta copia en un sus computadoras o dispositivos de almacenamiento.



Pueden modificar el **formato del aula** de bloques a pestañas para re-organizar el itinerario de aprendizaje y el acceso a la información e interacciones.



Será necesario que dentro de la columna Administración cliqueen en Editar ajustes ➤ Formato de curso ➤ Formato y seleccionen la opción deseada.



¡ No olviden Guardar los cambios al finalizar el proceso!

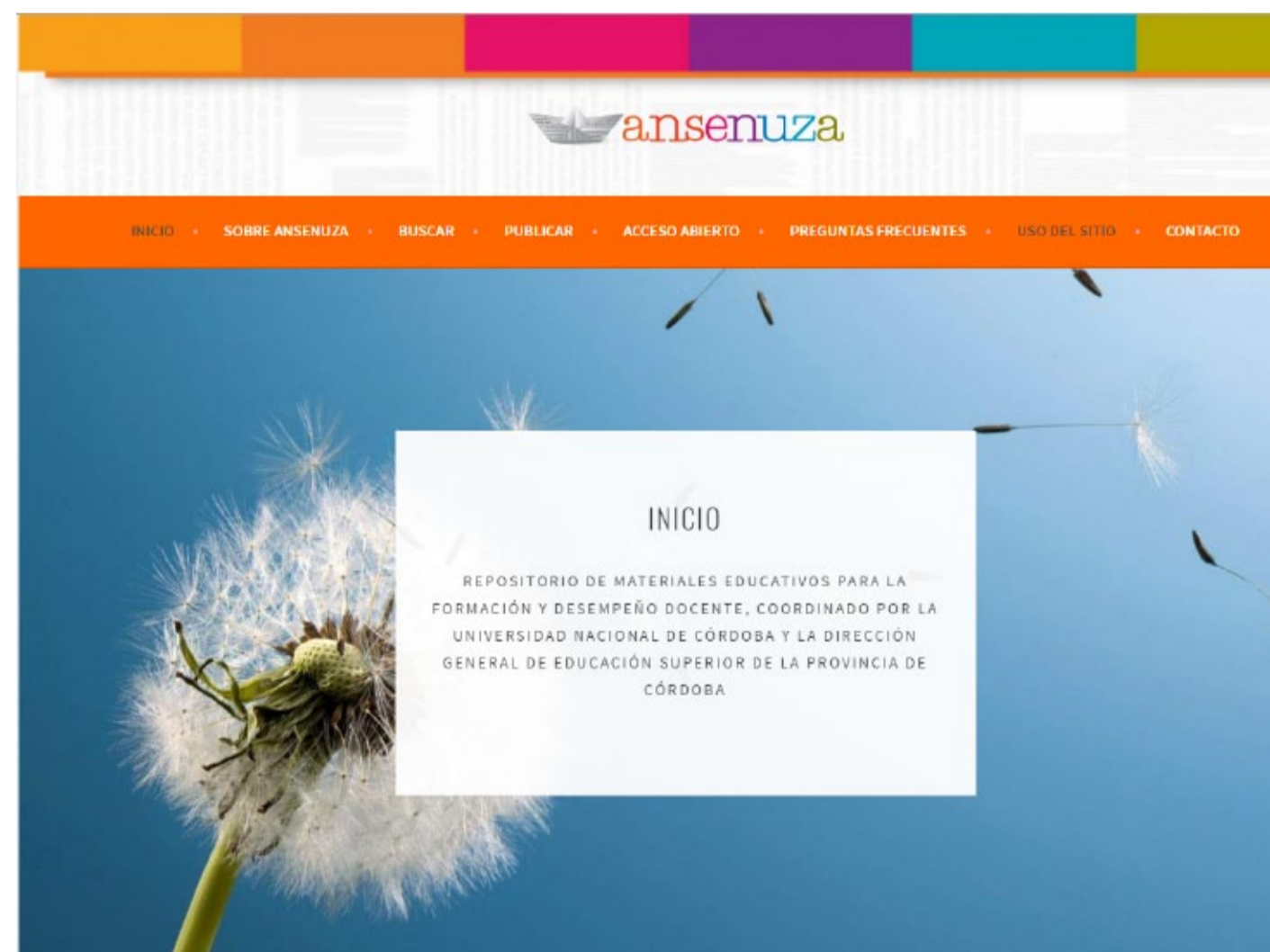


## Acciones sobre los recursos

Para facilitar el acceso a la información, es necesario que **borren** todos aquellos archivos que no se utilicen en el dictado de la materia.



Recuerden que no se pierden los documentos al eliminarlos de la página principal, sino que pueden acceder a ellos mediante la carpeta **Archivos locales** que encuentran al activar edición > opción agregar un archivo.



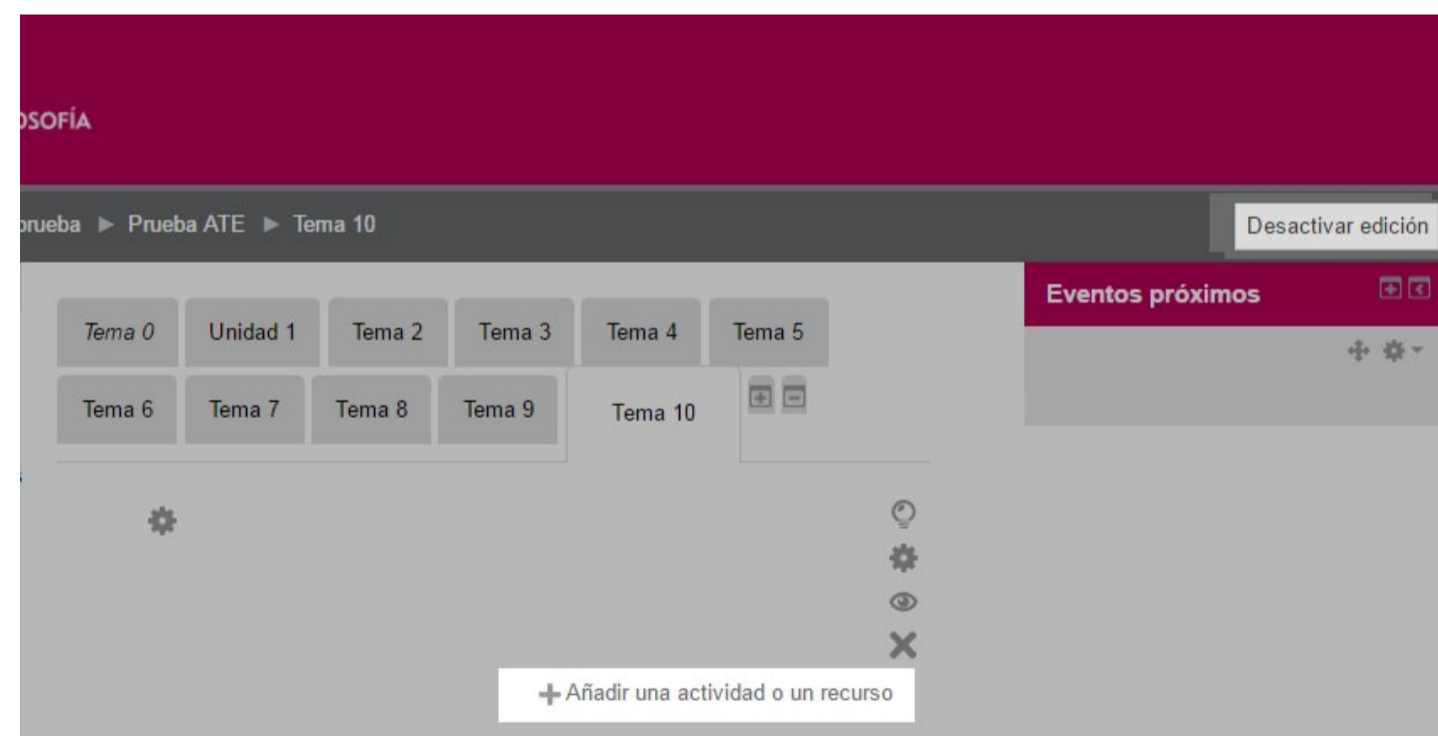
## Acciones sobre los recursos

En relación a la carga de archivos, sugerimos que cuando los mismos sean de producción propia se suban al **Repositorio Ansenuza** y luego, desde allí, se direccionen hacia el aula virtual. De esta manera se evita la sobrecarga en el servidor de la plataforma.

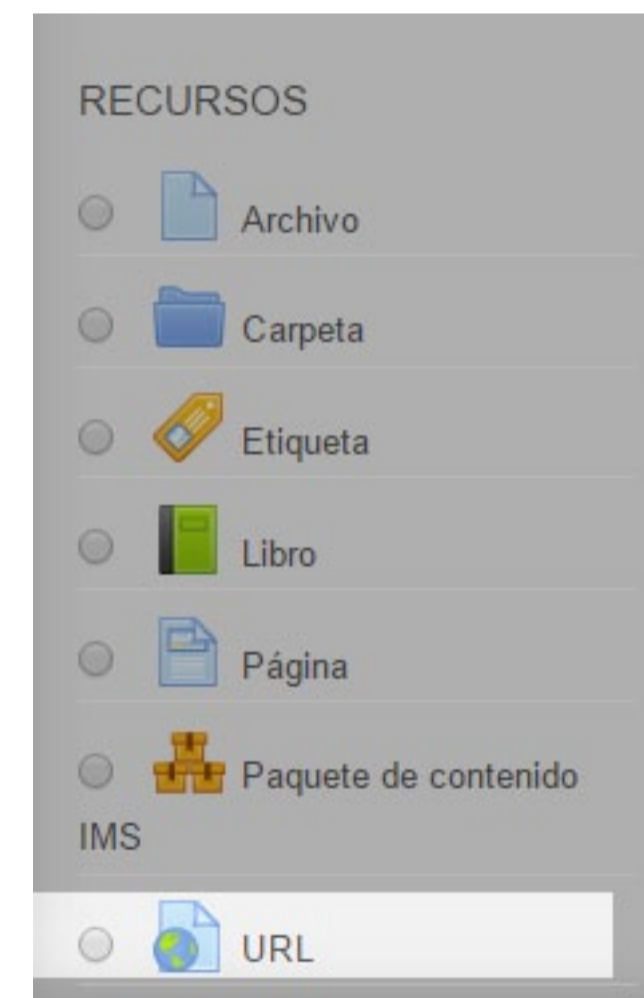


# Cargar desde Ansenuza

- 1-** Una vez activa la edición  
> añadir una actividad



- 2-** Añadir URL







## Cargar desde Ansenuza

**3-** Seleccionar un enlace

Expandir todo

General

Contenido

URL externa\*

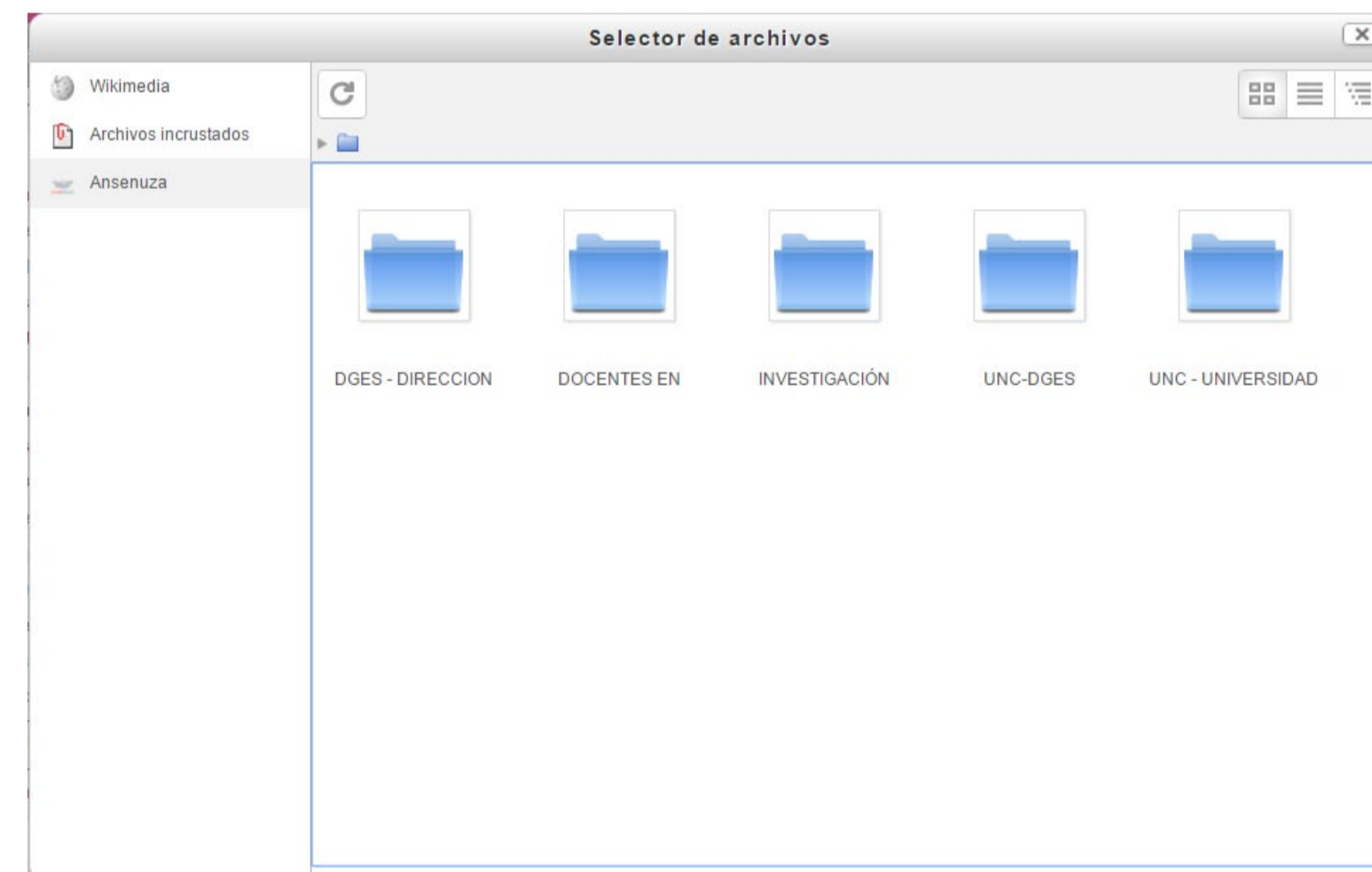
Seleccione un enlace...

Apariencia

Parámetros

Ajustes comunes del módulo

**4-** En el selector de archivos elegir Ansenuza





## Cargar desde Ansenuza

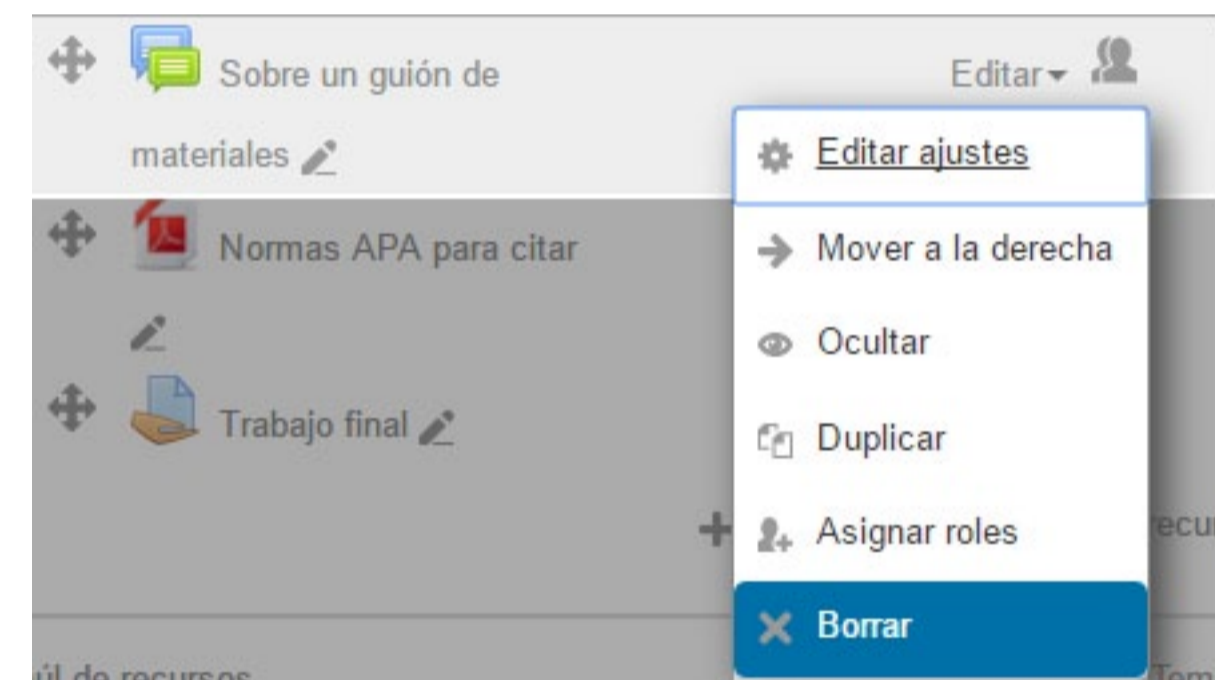
**5-** Elegir el archivo y clicar en “Seleccionar este archivo” para enlazarlo al Aula Virtual





## Acciones sobre las actividades:

**1-** Es necesario **eliminar** las Tareas, Foros y demás actividades que hayan creado en instancias Anteriores de dictado en la materia.



**2-** Pueden reutilizar los espacios generados para las Tareas.  
En ese caso, no olviden **actualizar las fechas** límite de entrega en línea de las producciones a los fines de evitar inconvenientes en los procesos de envío.

Limitar las calificaciones a los elementos con fechas en este rango:


Desde 29 June 2016 17 30

Hasta 29 June 2016 17 30



## Acciones sobre las actividades:

**3-** Si desean continuar utilizando un Foro ya creado, será necesario **eliminar manualmente**, cada respuesta del mismo.

 **Re: Sobre un guión de materiales**  
de María Belén Uanini - Friday, 23 de August de 2013, 11:28

Buenos días!! Cómo están? Les escribimos para recordarles que pueden comunicarse con nosotros si necesitan ayuda o si tienen dudas durante el proceso de elaboración del guión final para el taller de Producción de Materiales.

Nos mantenemos en contacto!!

Saludos!!

Pablo, Valeria y Belén



Mostrar mensaje anterior | Editar | **Borrar** | Responder

**4-** Recuerden que pueden generar un espacio para **subir las calificaciones** de los alumnos y que sea de acceso personal para ellos.

Se crea a partir de


**Activar edición>Agregar actividad o recurso>Tarea>Tipo de entrega>Texto en línea**

### ▼ Tipos de entrega

**Tipos de entrega**  Texto en línea   Archivos enviados 

**Límite de palabras**    Habilitar

**Número máximo de archivos subidos** 

**Tamaño máximo de la entrega** 



Para ayudas específicas, comunicarse con el  
Área de Tecnología Educativa y más información  
<http://blogs.ffyh.unc.edu.ar/tecnoedu/>

*¡Suscríbese a nuestro blog!*

\* Estas recomendaciones se basan en las propuestas definidas en Guías y tutoriales Foros, intercambios.

Equipo de desarrollo de materiales educativos en línea. Instituto Superior de Estudios Pedagógicos (2016) Ministerio de Educación de la Provincia de Córdoba.

Obra licenciada bajo Creative Commons (CC BY/NC/SA/ 3.0)

Material de trabajo Área de Tecnología Educativa FFyH UNC por Área de Tecnología Educativa UNC se distribuye bajo una Licencia Creative Commons

Atribución-NoComercial-CompartirIgual 4.0 Internacional.Licencia Creative Commons

